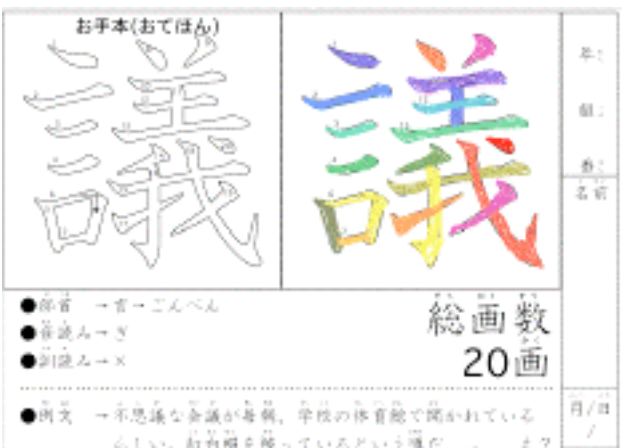


「どんぐり倶楽部」の漢字学習法

- 漢字（暗記する場合）は「イメージフィックス法：image-fix」を使います。
- ※1006字の中で最も画数の多い20画の漢字「議」を例に取り上げます。



※筆順は自分で記入しながら確認する

1. 一画ずつゆっくりと塗る
 2. (順番と) トメハネを意識しながら丁寧に
 3. 出来上がったら全体をよく見る（お手本の書き順を目で確認する）
 4. 目を閉じて再現してみる・・・書かない！「覚える」ってのは「思い出すこと」：視覚イメージ再現だからね！
 5. 再現できない部分・不確かな部分を確認する
 6. 再現できなかった部分だけを意識して見る
 7. 部分のみを（拡大して）再現
 8. 「5-6-7」で部分を隔日に再現できるようにする
 9. 部分を合体させて全体を再現する
- ※ココで終わり。

確認の意味で最後に一回だけ頭の中で意識しながら再現する。

※実際に、書く場合でも書くのは最後に1回だけにする。

【注意】不安でも書くのは一度だけ。思い出す練習が大事。思い出す練習は書かないでするのが基本。思い出すのは頭の中なのだから、目を閉じて心静かに思い出す（再現練習する）。書いて覚えるのは、最も効率の悪い覚え方です。漢字を味わうには書くことがいいのですが、その場合には大きく一字だけ書いて味わいます。また、どうしても筆順が気になる場合は（基本的にはそれほど気にする必要はありません）視覚イメージ再現時に筆順通りに再現すれば覚えます。

●学年別漢字配当表 ●第一学年（80字） 黒版・暗記用↑白版・筆順用

※配列は音読みのアイウエオ順ですので思い出すときのヒントにして下さい。



右

雨

日

王

音

下

火

花

貝

字

氣

休

五

金

九


空

月

天

見

五



校

左

三

山

子

四

糸

字

耳

七

車

手

十

出

女

小

上

森

人

水

正

生

普

石

赤

千

川

先

早

草

是

村

大

男

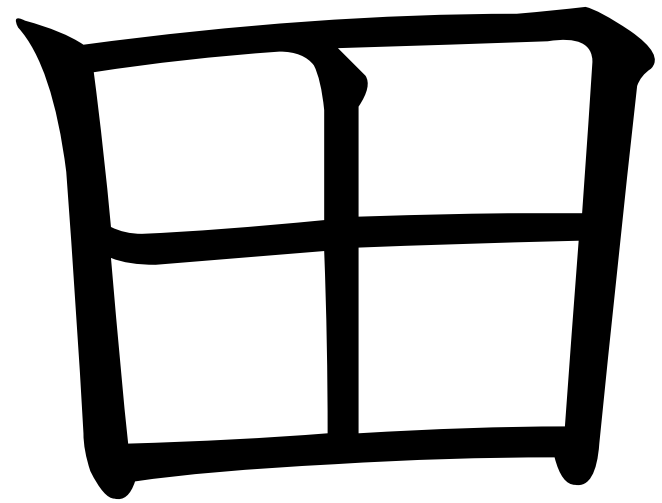
竹

中


虫

町


天



王

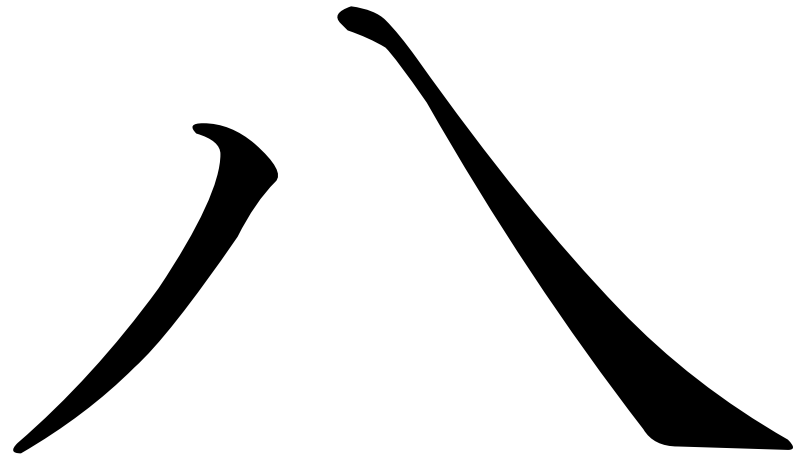


日



年

白




百

文

木

本

名



夕

立

カ

林

六